

Moteur à pattes avant et arrière arbre court

• Arbre lisse court

Fixations

2 pattes, avant et arrière, livrées montées sur le moteur.


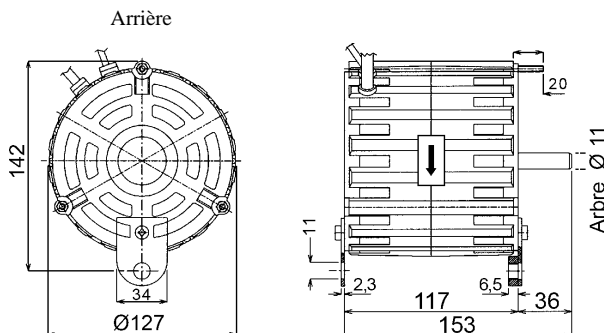


Tableau A										CODE SETEM
TYPE	Pôles-Tr/min	Watts	V/Ph/Hz	Amp	µF	Nombre vitesses	Carcasse	Rotation vue bout d'arbre		
Monophasé - 4 pôles										
1 11038301	4 - 1350	187	230/1/50	1,50	8	1	Ouverte			5726000510

Moteurs à trous taraudés avant arbre court

• Arbre court à méplat

Fixations

3 trous taraudés avant et arrière, entraxe 70 mm (▲ 59 mm).

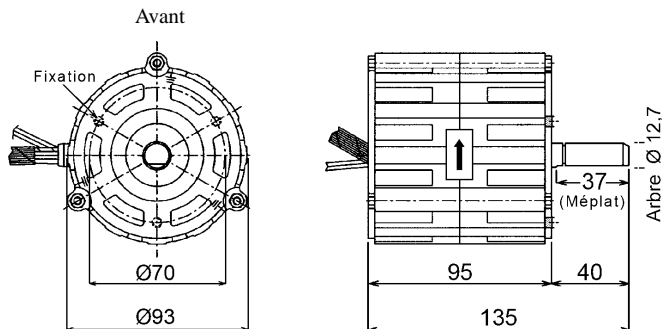


Tableau B										CODE SETEM
TYPE	Code client	Pôles-Tr/min	Watts	V/Ph/Hz	Amp	µF	Nombre vitesses	Carcasse	Rotation vue bout d'arbre	
Monophasé - 4 pôles										
2 C009301	823478610	4 - 915	50	220/1/50 - 240/1/60	0,25	1,25	3	Fermée		5726001110

• Arbre court à méplat

Fixations

4 trous taraudés avant et arrière, entraxe 70 mm (■ 50 mm).

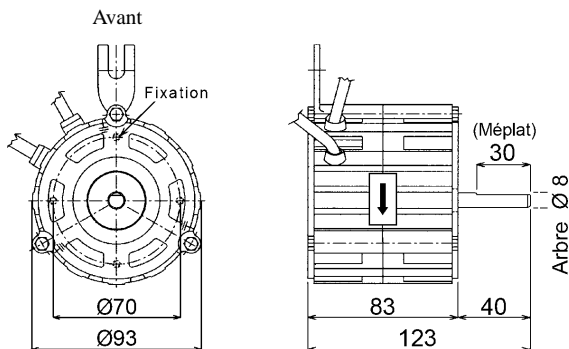


Tableau C										CODE SETEM
TYPE	Code client	Pôles-Tr/min	Watts	V/Ph/Hz	Amp	µF	Nombre vitesses	Carcasse	Rotation vue bout d'arbre	
Monophasé - 2 pôles										
3 C018602	141024	2 - 2700	20	230/1/50	0,33	2	1	Fermée		5726000073